





















EVALUACIÓN PBR PRIMER TRIMESTRE 2026 VILLA DE TEZONTEPEC, HGO.

Ejercicio	Periodo	Acuerdo del PMD	Programa Presupuestario	Nombre del indicador	Frecuencia de Medida	Unidad de medida	Línea base		Metas programadas	Metas ajustadas	% Avance de metas		Área responsable de la información
2026	1er Trimestre	CIUDADANOS COMO TÚ	CIUDADANOS COMO TÚ	Porcentaje de avance en la creación de políticas que mejoren la calidad de vida de los Tezontepequenses	Anual	Políticas	100%	2025	1.00	-	0%		Secretaría General Municipal
2026	1er Trimestre	CIUDADANOS COMO TÚ	CIUDADANOS COMO TÚ	Porcentaje de avance en la consolidación de apoyos sociales que mejoren la calidad de vida de la población en situación de vulnerabilidad	Anual	Políticas	100%	2025	700.00	-	0%		Secretaría General Municipal
2026	1er Trimestre	CIUDADANOS COMO TÚ	CIUDADANOS COMO TÚ	Tasa de variación respecto a la atención a Audiencias Ciudadanas en secretaria general respecto al año anterior	Anual	Número de audiencias ciudadanas atendidas	N.D.	N.D.	1000.00	-	0%		Secretaría General Municipal
2026	1er Trimestre	CIUDADANOS COMO TÚ	CIUDADANOS COMO TÚ	Porcentaje de avance en la expedición de constancias en el área	Trimestral	Número de constancias	480.00	2025	480.00	-	100%		Secretaría General Municipal
2026	1er Trimestre	CIUDADANOS COMO TÚ	CIUDADANOS COMO TÚ	Porcentaje de avance en la participación de capacitaciones al personal de acuerdo a su materia	Trimestral	Número de capacitaciones al personal	12.00	2025	12.00	-	0%		Secretaría General Municipal
2026	1er Trimestre	CIUDADANOS COMO TÚ	CIUDADANOS COMO TÚ	Porcentaje de avance de difusión de Código de Ética y Conducta	Trimestral	Número de difusiones de Código de Ética y Conducta	4	2025	4.00	-	100%		Contraloría Municipal
2026	1er Trimestre	CIUDADANOS COMO TÚ	CIUDADANOS COMO TÚ	Porcentaje de avance en la participación siendo sede en una sesión ordinaria en la Comisión Permanente de Contralores Estado- Municipios de la Región II	Trimestral	Número de sesiones ordinarias de la Comisión Permanente de Contralores Estado- Municipios de la Región II	6.00	2025	6.00	-	100%		Contraloría Municipal
2026	1er Trimestre	CIUDADANOS COMO TÚ	CIUDADANOS COMO TÚ	Porcentaje de avance en el cumplimiento de la carga de información trimestral en el portal	Trimestral	Número de cargas de información	4.00	2025	4.00	-	100%		Unidad de Transparencia
2026	1er Trimestre	CIUDADANOS COMO TÚ	CIUDADANOS COMO TÚ	Porcentaje de avance en foros abiertos para recibir solicitudes de las comunidades	Trimestral	Número de foros	4.00	2025	4.00	-	100%		Unidad de Transparencia
2026	1er Trimestre	CIUDADANOS COMO TÚ	CIUDADANOS COMO TÚ	Porcentaje de avance en la conclusión de procedimientos en un 80%	Trimestral	Número de procedimientos	80%	2025	80.00%	-	100%		Conciliación Municipal
2026	1er Trimestre	CIUDADANOS COMO TÚ	CIUDADANOS COMO TÚ	Porcentaje de atención a trámites solicitados por los ciudadanos en un 80%	Trimestral	Número de atenciones	80%	2025	80.00%	-	100%		Conciliación Municipal
2026	1er Trimestre	CIUDADANOS COMO TÚ	CIUDADANOS COMO TÚ	Porcentaje de avance en la actualización de expedientes al 100%	Semestral	Número de actualizaciones de expedientes	N.D.	N.D.	100.00%	-	0%		Recursos Humanos
2026	1er Trimestre	CIUDADANOS COMO TÚ	CIUDADANOS COMO TÚ	Porcentaje de avance en la ejecución de actividades de convivencia	Trimestral	Número de actividades de convivencia	N.D.	N.D.	4.00	-	0%		Recursos Humanos
2026	1er Trimestre	CIUDADANOS COMO TÚ	CIUDADANOS COMO TÚ	Porcentaje de avance en la instalación de espectaculares	Semestral	Número de espectaculares	N.D.	N.D.	2.00	-	0%		Comunicación Social
2026	1er Trimestre	CIUDADANOS COMO TÚ	CIUDADANOS COMO TÚ	Porcentaje de actualización en la carga de información	Trimestral	Publicaciones realizadas	N.D.	N.D.	100.00%	-	100%		Comunicación Social
2026	1er Trimestre	CIUDADANOS COMO TÚ	CIUDADANOS COMO TÚ	Porcentaje de avance de campañas de matrimonios colectivos	Anual	Número de campañas de matrimonios colectivos	1	2025	1.00	-	0%		Registro del Estado Familiar

2026	1er Trimestre	CIUDADANOS COMO TÚ	CIUDADANOS COMO TÚ	Porcentaje de avance en el informe mensual a la Dirección General del Registro Familiar del Estado	Trimestral	Número de Informes	12	2025	12.00	-	100%		Registro del Estado Familiar
2026	1er Trimestre	CIUDADANOS COMO TÚ	CIUDADANOS COMO TÚ	Porcentaje de avance de capacitaciones para fomentar la cultura archivística del personal administrativo	Trimestral	Número de capacitaciones	N.D.	N.D.	4.00	-	100%		Archivo Municipal
2026	1er Trimestre	CIUDADANOS COMO TÚ	CIUDADANOS COMO TÚ	Porcentaje de avance en la actualización del Sistema Institucional de Archivo (SIA)	Anual	Número de actualizaciones	1	2025	1.00	-	0%		Archivo Municipal
2026	1er Trimestre	CIUDADANOS COMO TÚ	CIUDADANOS COMO TÚ	Porcentaje de avance en cambio de consumibles para impresora	Trimestral	Número de cambios de consumibles para impresora	4	2025	4.00	-	100%		TIC'S
2026	1er Trimestre	CIUDADANOS COMO TÚ	CIUDADANOS COMO TÚ	Porcentaje de avance en el mantenimiento preventivo y correctivo a la red de Internet	Trimestral	Número de mantenimientos a la red de Internet	N.D.	N.D.	4.00	-	100%		TIC'S
2026	1er Trimestre	CIUDADANOS COMO TÚ	CIUDADANOS COMO TÚ	Porcentaje de avance de las capacitaciones al personal para brindar un servicio profesional y de calidad realizadas	Trimestral	Número de capacitaciones al personal	5	2025	6.00	-	100%		Dirección de Seguridad Pública y Tránsito Municipal
2026	1er Trimestre	CIUDADANOS COMO TÚ	CIUDADANOS COMO TÚ	Porcentaje de avance en pláticas y talleres sobre prevención del delito	Trimestral	Número de pláticas y talleres	8	2025	6.00	-	100%		Dirección de Seguridad Pública y Tránsito Municipal
2026	1er Trimestre	HUMANIDAD EN ACCIÓN, BIENESTAR PARA TODOS	HUMANIDAD EN ACCIÓN, BIENESTAR PARA TODOS	Porcentaje de avance en la disminución de personas en situación de vulnerabilidad en un 1%	Anual	Número de acciones	1%	2025	1.00%	-	0%		Dirección del Sistema DIF Municipal
2026	1er Trimestre	HUMANIDAD EN ACCIÓN, BIENESTAR PARA TODOS	HUMANIDAD EN ACCIÓN, BIENESTAR PARA TODOS	Porcentaje de avance de atención a la población prioritaria en los programas sociales del DIF con una mejora en su condición de vulnerabilidad	Anual	Número de personas atendidas	100%	2025	100.00%	-	0%		Dirección del Sistema DIF Municipal
2026	1er Trimestre	HUMANIDAD EN ACCIÓN, BIENESTAR PARA TODOS	HUMANIDAD EN ACCIÓN, BIENESTAR PARA TODOS	Porcentaje de avance en jornadas para fortalecer la salud	Trimestral	Número de jornadas	12	2025	12.00	-	100%		Dirección del Sistema DIF Municipal
2026	1er Trimestre	HUMANIDAD EN ACCIÓN, BIENESTAR PARA TODOS	HUMANIDAD EN ACCIÓN, BIENESTAR PARA TODOS	Porcentaje de avance en la impartición de pláticas intra-muro	Trimestral	Número de pláticas	104	2025	96.00	-	100%		Dirección del Sistema DIF Municipal
2026	1er Trimestre	HUMANIDAD EN ACCIÓN, BIENESTAR PARA TODOS	HUMANIDAD EN ACCIÓN, BIENESTAR PARA TODOS	Porcentaje de avance de capacitaciones a servidores públicos en temas de género	Trimestral	Número de capacitaciones	6.00	2025	6.00	-	100%		Instancia Municipal de la Mujer
2026	1er Trimestre	HUMANIDAD EN ACCIÓN, BIENESTAR PARA TODOS	HUMANIDAD EN ACCIÓN, BIENESTAR PARA TODOS	Porcentaje de avance en temas de empoderamiento y violencia de género	Trimestral	Número de pláticas y talleres	12.00	2025	12.00	-	100%		Instancia Municipal de la Mujer
2026	1er Trimestre	HUMANIDAD EN ACCIÓN, BIENESTAR PARA TODOS	HUMANIDAD EN ACCIÓN, BIENESTAR PARA TODOS	Porcentaje de avance en capacitaciones para la detección temprana de problemas de adicciones en la comunidad	Trimestral	Número de capacitaciones	N.D.	N.D.	6.00	-	0%		Instancia Municipal para la Prevención de las Adicciones
2026	1er Trimestre	HUMANIDAD EN ACCIÓN, BIENESTAR PARA TODOS	HUMANIDAD EN ACCIÓN, BIENESTAR PARA TODOS	Porcentaje de avance en la impartición de talleres de óleo y acuarela para fortalecer la prevención de adicciones	Trimestral	Número de talleres	N.D.	N.D.	4.00	-	0%		Instancia Municipal para la Prevención de las Adicciones
2026	1er Trimestre	HUMANIDAD EN ACCIÓN, BIENESTAR PARA TODOS	HUMANIDAD EN ACCIÓN, BIENESTAR PARA TODOS	Porcentaje de avance en visitas a escuelas con el programa extramuros	Trimestral	Número de visitas	100.00	2025	100.00	-	100%		Dirección de Educación y Cultura
2026	1er Trimestre	HUMANIDAD EN ACCIÓN, BIENESTAR PARA TODOS	HUMANIDAD EN ACCIÓN, BIENESTAR PARA TODOS	Porcentaje de avance en la implementación de talleres educativos y culturales en las bibliotecas	Trimestral	Número de talleres educativos y culturales en las bibliotecas	200.00	2025	200.00	-	68%		Dirección de Educación y Cultura

2026	1er Trimestre	HUMANIDAD EN ACCIÓN, BIENESTAR PARA TODOS	HUMANIDAD EN ACCIÓN, BIENESTAR PARA TODOS	Porcentaje de avance de las festividades tradicionales y culturales	Trimestral	Número de festividades tradicionales y culturales	3	2025	3.00	-	100%		Cultura
2026	1er Trimestre	HUMANIDAD EN ACCIÓN, BIENESTAR PARA TODOS	HUMANIDAD EN ACCIÓN, BIENESTAR PARA TODOS	Porcentaje de avance de talleres artísticos en Centro Cultural	Trimestral	Números de talleres artísticos	10	2025	10.00	-	100%		Cultura
2026	1er Trimestre	HUMANIDAD EN ACCIÓN, BIENESTAR PARA TODOS	HUMANIDAD EN ACCIÓN, BIENESTAR PARA TODOS	Porcentaje de avance en campañas de cultura en prevención de riesgos	Trimestral	Número de campañas sobre cultura en prevención de riesgos	8	2025	8.00	-	100%		Dirección de Protección Civil y Bomberos
2026	1er Trimestre	HUMANIDAD EN ACCIÓN, BIENESTAR PARA TODOS	HUMANIDAD EN ACCIÓN, BIENESTAR PARA TODOS	Porcentaje de avance de Ejecución de Inspecciones Programadas	Anual	Número de inspecciones y verificaciones	N.D.	N.D.	6.00	-	0%		Dirección de Protección Civil y Bomberos
2026	1er Trimestre	HUMANIDAD EN ACCIÓN, BIENESTAR PARA TODOS	HUMANIDAD EN ACCIÓN, BIENESTAR PARA TODOS	Porcentaje de avance en el incremento consultas otorgadas en la UBR respecto al año anterior	Trimestral	Número de consultas	N.D.	N.D.	10.00%	-	107%		Unidad Básica de Rehabilitación
2026	1er Trimestre	HUMANIDAD EN ACCIÓN, BIENESTAR PARA TODOS	HUMANIDAD EN ACCIÓN, BIENESTAR PARA TODOS	Porcentaje de avance en la dotación de medicamentos a pacientes de la UBR	Trimestral	Número de pacientes	300.00	2025	300.00	-	100%		Unidad Básica de Rehabilitación
2026	1er Trimestre	HUMANIDAD EN ACCIÓN, BIENESTAR PARA TODOS	HUMANIDAD EN ACCIÓN, BIENESTAR PARA TODOS	Porcentaje de avance en la impartición de pláticas y talleres para fomentar la participación de Niñas, Niños y Adolescentes	Trimestral	Número de atenciones	36.00	2025	36.00	-	100%		Unidad de protección de Niños, Niñas y Adolescentes
2026	1er Trimestre	HUMANIDAD EN ACCIÓN, BIENESTAR PARA TODOS	HUMANIDAD EN ACCIÓN, BIENESTAR PARA TODOS	Porcentaje de avance en la difusión de los derechos de los niños, niñas y adolescentes	Trimestral	Número de difusiones	4.00	2025	4.00	-	100%		Unidad de protección de Niños, Niñas y Adolescentes
2026	1er Trimestre	HUMANIDAD EN ACCIÓN, BIENESTAR PARA TODOS	HUMANIDAD EN ACCIÓN, BIENESTAR PARA TODOS	Porcentaje de avance en la realización de viajes para potenciar el desarrollo cognitivo y el conocimiento empírico	Semestral	Número de viajes realizados	3.00	2025	3.00	-	0%		Centro de Atención Infantil
2026	1er Trimestre	HUMANIDAD EN ACCIÓN, BIENESTAR PARA TODOS	HUMANIDAD EN ACCIÓN, BIENESTAR PARA TODOS	Porcentaje de Avance de Eventos Culturales, Educativos y Familiares para potenciar habilidades sociales	Semestral	Número de Eventos Culturales, Educativos y Familiares	11	2025	11.00	-	0%		Centro de Atención Infantil
2026	1er Trimestre	HUMANIDAD EN ACCIÓN, BIENESTAR PARA TODOS	HUMANIDAD EN ACCIÓN, BIENESTAR PARA TODOS	Porcentaje de avance en la importación de talleres que fomenten la lectura	Trimestral	Número de talleres de fomento a la lectura	11	2025	24.00	-	100%		Atención a los Adultos Mayores
2026	1er Trimestre	HUMANIDAD EN ACCIÓN, BIENESTAR PARA TODOS	HUMANIDAD EN ACCIÓN, BIENESTAR PARA TODOS	Porcentaje de avance en la impartición de actividades que fomenten la salud mental	Trimestral	Número de cursos sobre la importancia en la atención del adulto mayor	6.00	2025	6.00	-	0%		Atención a los Adultos Mayores
2026	1er Trimestre	HUMANIDAD EN ACCIÓN, BIENESTAR PARA TODOS	HUMANIDAD EN ACCIÓN, BIENESTAR PARA TODOS	Porcentaje de avance en pláticas sobre alimentación	Trimestral	Número de pláticas sobre alimentación	12.00	2025	12.00	-	100%		Programa Alimentario
2026	1er Trimestre	HUMANIDAD EN ACCIÓN, BIENESTAR PARA TODOS	HUMANIDAD EN ACCIÓN, BIENESTAR PARA TODOS	Porcentaje de avance en la impartición de pláticas de orientación alimentaria a niñas, niños y adolescentes	Trimestral	Número de pláticas	N.D.	N.D.	100.00	-	357%		Programa Alimentario
2026	1er Trimestre	HUMANIDAD EN ACCIÓN, BIENESTAR PARA TODOS	HUMANIDAD EN ACCIÓN, BIENESTAR PARA TODOS	Porcentaje de avance en convocatorias para la entrega de láminas, tinacos y tanques de gas a bajo costo	Trimestral	Número de convocatorias para la entrega de láminas, tinacos y tanques de gas	N.D.	N.D.	4.00	-	100%		Dirección de Bienestar Social
2026	1er Trimestre	HUMANIDAD EN ACCIÓN, BIENESTAR PARA TODOS	HUMANIDAD EN ACCIÓN, BIENESTAR PARA TODOS	Porcentaje de servicio de traslados a clínicas médicas	Trimestral	Número de traslados a clínicas médicas	100%	2025	100.00%	-	100%		Dirección de Bienestar Social
2026	1er Trimestre	HUMANIDAD EN ACCIÓN, BIENESTAR PARA TODOS	HUMANIDAD EN ACCIÓN, BIENESTAR PARA TODOS	Porcentaje de avance en el mantenimiento de las unidades deportivas	Trimestral	Número de mantenimientos	4	2025	4.00	-	100%		Departamento de Deporte

2026	1er Trimestre	HUMANIDAD EN ACCIÓN, BIENESTAR PARA TODOS	HUMANIDAD EN ACCIÓN, BIENESTAR PARA TODOS	Porcentaje de avance en eventos deportivos	Trimestral	Número de eventos deportivos	12	2025	12.00	-	100%		Departamento de Deporte
2026	1er Trimestre	HUMANIDAD EN ACCIÓN, BIENESTAR PARA TODOS	HUMANIDAD EN ACCIÓN, BIENESTAR PARA TODOS	Porcentaje de avance en eventos que fortalezcan la sana convivencia de los jóvenes del municipio	Trimestral	Número de eventos	4.00	2025	8.00	-	100%		Atención a la Juventud
2026	1er Trimestre	HUMANIDAD EN ACCIÓN, BIENESTAR PARA TODOS	HUMANIDAD EN ACCIÓN, BIENESTAR PARA TODOS	Porcentaje de avance en talleres y pláticas a jóvenes del municipio para mejorar su calidad de vida	Trimestral	Número de pláticas y talleres a jóvenes del municipio	6.00	2025	6.00	-	100%		Atención a la Juventud
2026	1er Trimestre	TEZONTEPEC CON ECONOMIA ASEQUIBLE	TEZONTEPEC CON ECONOMIA ASEQUIBLE	Porcentaje de avance en las inspecciones y verificaciones para el comercio fijo del municipio.	Trimestral	Número de inspecciones y verificaciones	N.D.	N.D.	12.00	-	100%		Dirección de Reglamentos y Espectáculos
2026	1er Trimestre	TEZONTEPEC CON ECONOMIA ASEQUIBLE	TEZONTEPEC CON ECONOMIA ASEQUIBLE	Porcentaje de avance en la recaudación por cobro de autorizaciones comerciales	Semestral	Número de licencias	N.D.	N.D.	\$2,000,000.00	-	0%		Dirección de Reglamentos y Espectáculos
2026	1er Trimestre	TEZONTEPEC CON ECONOMIA ASEQUIBLE	TEZONTEPEC CON ECONOMIA ASEQUIBLE	Porcentaje de avance en la contribución del crecimiento económico local	Anual	Número de acciones	N.D.	N.D.	2.00	190	0%		Dirección de Desarrollo Económico, Turismo y Fomento Agropecuario
2026	1er Trimestre	TEZONTEPEC CON ECONOMIA ASEQUIBLE	TEZONTEPEC CON ECONOMIA ASEQUIBLE	Porcentaje de avance en la disminución del desempleo de los habitantes del municipio	Anual	Número de acciones	N.D.	N.D.	1.00	-	0%		Dirección de Desarrollo Económico, Turismo y Fomento Agropecuario
2026	1er Trimestre	TEZONTEPEC CON ECONOMIA ASEQUIBLE	TEZONTEPEC CON ECONOMIA ASEQUIBLE	Porcentaje de avance en el fortalecimiento de emprendedores	Trimestral	Número de apoyos	N.D.	N.D.	2.00	-	100%		Dirección de Desarrollo Económico, Turismo y Fomento Agropecuario
2026	1er Trimestre	TEZONTEPEC CON ECONOMIA ASEQUIBLE	TEZONTEPEC CON ECONOMIA ASEQUIBLE	Porcentaje de avance en capacitaciones para el trabajo en colaboración con el ICATHI	Trimestral	Número de capacitaciones para el trabajo	6	2025	6.00	-	100%		Dirección de Desarrollo Económico, Turismo y Fomento Agropecuario
2026	1er Trimestre	TEZONTEPEC CON ECONOMIA ASEQUIBLE	TEZONTEPEC CON ECONOMIA ASEQUIBLE	Porcentaje de avance en capacitaciones y talleres para fortalecer las necesidades productivas de la población	Trimestral	Número de capacitaciones y talleres	3.00	2025	3.00	-	100%		Dirección de Desarrollo Económico, Turismo y Fomento Agropecuario
2026	1er Trimestre	TEZONTEPEC CON ECONOMIA ASEQUIBLE	TEZONTEPEC CON ECONOMIA ASEQUIBLE	Porcentaje de avance en capacitaciones y talleres para fortalecer las necesidades productivas de la población	Trimestral	Número de capacitaciones y talleres	N.D.	N.D.	4.00	-	0%		Turismo
2026	1er Trimestre	TEZONTEPEC CON ECONOMIA ASEQUIBLE	TEZONTEPEC CON ECONOMIA ASEQUIBLE	Porcentaje de avance en el Fortalecimiento de la Promoción y Difusión Turística	Semestral	Número de creaciones de contenido	N.D.	N.D.	12.00	-	0%		Turismo
2026	1er Trimestre	TEZONTEPEC CON ECONOMIA ASEQUIBLE	TEZONTEPEC CON ECONOMIA ASEQUIBLE	Porcentaje de avance de capacitaciones para mejorar las actividades agrícolas y pecuarias	Trimestral	Número de Capacitaciones para mejorar las actividades agrícolas y pecuarias	12.00	2025	12.00	-	100%		Fomento Agropecuario
2026	1er Trimestre	TEZONTEPEC CON ECONOMIA ASEQUIBLE	TEZONTEPEC CON ECONOMIA ASEQUIBLE	Porcentaje de avance en campañas para reducir la incidencia de enfermedades poblacionales de animales domésticos	Trimestral	Número de Campañas para reducir enfermedades poblacionales	4.00	2025	32.00	-	75%		Fomento Agropecuario
2026	1er Trimestre	TEZONTEPEC CON ECONOMIA ASEQUIBLE	TEZONTEPEC CON ECONOMIA ASEQUIBLE	Porcentaje de avance en la entrega de información a la ASEH	Trimestral	Número de entregas de información	4	2025	4.00	-	100%		Tesorería Municipal
2026	1er Trimestre	TEZONTEPEC CON ECONOMIA ASEQUIBLE	TEZONTEPEC CON ECONOMIA ASEQUIBLE	Porcentaje de avance de las actualizaciones al sistema contable para la emisión de información confiable	Trimestral	Número de actualizaciones al sistema contable	12.00	2025	12.00	-	100%		Tesorería Municipal
2026	1er Trimestre	VILLA SOSTENIBLE Y RESILIENTE	VILLA SOSTENIBLE Y RESILIENTE	Porcentaje de avance para disminuir el impacto ambiental que amenacen la calidad de vida de las comunidades	Anual	Número de acciones	5.00	2025	3.00	-	0%		Dirección de Ecología y Medio Ambiente
2026	1er Trimestre	VILLA SOSTENIBLE Y RESILIENTE	VILLA SOSTENIBLE Y RESILIENTE	Porcentajes de avance en la implementación de acciones para reducir la contaminación por residuos en el ecosistema	Anual	Numero de acciones	5.00	2025	6.00	-	0%		Dirección de Ecología y Medio Ambiente

2026	1er Trimestre	VILLA SOSTENIBLE Y RESILIENTE	VILLA SOSTENIBLE Y RESILIENTE	Porcentaje de atención a trámites, reportes y denuncias de la dependencia de ecología	Trimestral	Número de atenciones	100%	2025	85%	-	100%		Dirección de Ecología y Medio Ambiente
2026	1er Trimestre	VILLA SOSTENIBLE Y RESILIENTE	VILLA SOSTENIBLE Y RESILIENTE	Porcentaje de avance en actividades que promuevan la conservación de flora y fauna	Semestral	Número de actividades para promover la conservación de flora y fauna	3.00	2025	8.00	-	0%		Dirección de Ecología y Medio Ambiente
2026	1er Trimestre	VILLA SOSTENIBLE Y RESILIENTE	VILLA SOSTENIBLE Y RESILIENTE	Conocer el grado de cumplimiento en la entrega trimestral de información a la ASEH por parte de Planeación Municipal	Trimestral	Número de entregas de información	4	2025	4.00	-	100%		Planeación Municipal
2026	1er Trimestre	VILLA SOSTENIBLE Y RESILIENTE	VILLA SOSTENIBLE Y RESILIENTE	Saber los avances en el cumplimiento de las evaluaciones trimestrales de PbR-SED	Trimestral	Número de evaluaciones PbR-SED	4	2025	4.00	-	100%		Planeación Municipal
2026	1er Trimestre	0	VILLA SOSTENIBLE Y RESILIENTE	Porcentaje de avance en la construcción de espacios de esparcimiento	Semestral	Número de espacios de esparcimiento rehabilitados o construidos	2.00	2025	2.00	-	0%		Dirección General de Obras Públicas y Ordenamiento Territorial
2026	1er Trimestre	VILLA SOSTENIBLE Y RESILIENTE	VILLA SOSTENIBLE Y RESILIENTE	Porcentaje de avance en la rehabilitación de vialidades en el municipio	Anual	Número de rehabilitación de vialidades	N.D.	N.D.	2.00	-	0%		Dirección General de Obras Públicas y Ordenamiento Territorial
2026	1er Trimestre	VILLA SOSTENIBLE Y RESILIENTE	VILLA SOSTENIBLE Y RESILIENTE	Porcentaje de avance en capacitaciones sobre temas de desarrollo urbano	Semestral	Número de capacitaciones sobre temas de desarrollo urbano	3.00	2025	4.00	-	0%		Departamento de Desarrollo Urbano
2026	1er Trimestre	VILLA SOSTENIBLE Y RESILIENTE	VILLA SOSTENIBLE Y RESILIENTE	Porcentaje de avance de campañas de información pública sobre normativas vigentes	Semestral	Número de Campañas de Información	2.00	2025	2.00	-	0%		Departamento de Desarrollo Urbano
2026	1er Trimestre	VILLA SOSTENIBLE Y RESILIENTE	VILLA SOSTENIBLE Y RESILIENTE	Porcentaje de avance en la entrega de material de papelería a todas las áreas del municipio	Trimestral	Número de entregas de material de papelería	4.00	2025	100%	-	100%		Dirección de Servicios Públicos Municipales
2026	1er Trimestre	VILLA SOSTENIBLE Y RESILIENTE	VILLA SOSTENIBLE Y RESILIENTE	Porcentaje de avance en el lavado de tanques donde se almacena agua potable	Semestral	Número de limpieza de tanques	N.D.	N.D.	6	-	0%		Dirección de Servicios Públicos Municipales
2026	1er Trimestre	VILLA SOSTENIBLE Y RESILIENTE	VILLA SOSTENIBLE Y RESILIENTE	Porcentaje de atención a reportes de alumbrado público	Trimestral	Número de reportes de alumbrado público	100%	2025	100%	-	100%		Dirección de Servicios Públicos Municipales
2026	1er Trimestre	VILLA SOSTENIBLE Y RESILIENTE	VILLA SOSTENIBLE Y RESILIENTE	Porcentaje de avance en el mantenimiento a las unidades del parque vehicular	Trimestral	Número de mantenimientos a las unidades del parque vehicular	4	2025	100%	-	100%		Dirección de Servicios Públicos Municipales
2026	1er Trimestre	VILLA SOSTENIBLE Y RESILIENTE	VILLA SOSTENIBLE Y RESILIENTE	Porcentaje de avance en capacitaciones en materia catastral	Semestral	Número de capacitaciones en materia catastral	3.00	2025	3.00	-	0%		Dirección de Catastro
2026	1er Trimestre	VILLA SOSTENIBLE Y RESILIENTE	VILLA SOSTENIBLE Y RESILIENTE	Porcentaje de avance en el monitoreo y evaluación de proyectos catastrales	Semestral	Número de monitoreos y evaluaciones de proyectos catastrales	2.00	2025	2.00	-	0%		Dirección de Catastro
2026	1er Trimestre	VILLA SOSTENIBLE Y RESILIENTE	VILLA SOSTENIBLE Y RESILIENTE	Porcentaje de avance en la ejecución del programa de rescate canino	Trimestral	Número de rescates caninos	200.00	2025	100.00	-	100%		Departamento de Salud y Sanidad
2026	1er Trimestre	VILLA SOSTENIBLE Y RESILIENTE	VILLA SOSTENIBLE Y RESILIENTE	Porcentaje de avance en las jornadas de cirugías caninas y felinas en distintas localidades del municipio	Trimestral	Número de jornadas	4.00	2025	7.00	-	100%		Departamento de Salud y Sanidad
2026	1er Trimestre	CIUDADANOS COMO TÚ	CIUDADANOS COMO TÚ	Porcentaje de avance en el número de campañas de difusión físicas y digitales	Semestral	Número de campañas	N.D.	N.D.	4.00	-	0%		Asuntos Internos de la Comisión de Honor y Justicia